

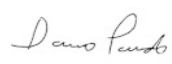


DOCUMENTO CONTROLADO

FOR-TC-176 Registro pH de medios de cultivo

Copia controlada No. : 1

	Nombre	Puesto o función	Firma	Fecha
Elaboró:	Duvan Torrado	Analista microbiología		2023-11-27
Revisó:	Lorena Correa Restrepo	Lider de laboratorio		2023-11-27
Aprobó:	Dario Pardo	Director Técnico		2023-11-27
Localización del documento:		http://107.190.139.42/~aoxlabsgc/sig/		

Control de cambios

Estado	Fecha de inicio de vigencia	Revisión	Descripción del cambio realizado	Realizó	Revisó	Aprobó
Obsoleto	2021-04-30	1	Ninguno (versión original).	YLCR	DPP	YELP
Obsoleto	2023-04-30	2	se cambia estilo según manual identidad	YLCR	APPP	YELP
Vigente	2023-11-27	3	Se incluye la medición del pH antes del proceso de esterilización	DTG	YLCR	DPP

INSTRUCCIONES DE LLENADO

⁽¹⁾ Indicar el número de consecutivo del registro, ej. 001/2015.

⁽²⁾ Indicar el lugar físico o ruta electrónica donde se debe almacenar o coleccionar el formato una vez lleno (convertido en registro). Indicar también el nombre y/o firma/rúbrica del personal que generó el registro.

⁽³⁾ Fecha de realización de la medición de pH

⁽⁴⁾ Nombre del medio de cultivo preparado

⁽⁵⁾ Colocar el lote interno que es asignado después de ingresar los reactivos en la plataforma

⁽⁶⁾ Colocar la temperatura a la que se encuentra el agar en el momento de la medición

⁽⁷⁾ ^(7.1) ^(7.2) Escribir la lectura de los valores de pH obtenidos antes y después de la esterilización

⁽⁸⁾ Comparar la medición con el pH de referencia del medio en la tabla de pH de medios y aplicar el cumplimiento

⁽⁹⁾ Colocar las observaciones que se presenten durante la medición

⁽¹⁰⁾ Firma del responsable de realizar el proceso

⁽¹²⁾ Observaciones generales que se puedan hacer del equipo

⁽¹¹⁾ Indicar el nombre del líder de laboratorio que revisa los resultados del análisis

⁽¹²⁾ Indicar la aprobación del Director Técnico

⁽¹³⁾ Indicar el nombre de la persona que recibe y archiva el formato

(Nota) Recuerde tachar o cancelar los espacios en blanco no utilizados durante el llenado de este formato (en operación) y mantenerlo siempre legible. Si requiere hacer algún cambio a un valor ya escrito (registro), colocar el nuevo valor al lado y rubricarlo con fecha sin hacer ilegible.