




aoxlab	Formato para el registro de suministro de Argon ICP-OES	Identificación: FOR-TC-167
		Revisión: 4
	AOXLAB S.A.S	Inicio de vigencia: 2023-10-23

DOCUMENTO CONTROLADO

FOR-TC-167 Formato para el registro de las digestiones para metales

Copia controlada No. : 1

	Nombre	Puesto o función	Firma	Fecha
Elaboró:	Javier A. Torres Suarez	Lider mantenimiento y metrología		2023-10-23
Revisó:	Angela P. Patiño Pérez	Directora de calidad		2023-10-23
Aprobó:	Dario Pardo Pardo	Director Técnico		2023-10-23
Localización del documento:		http://107.190.139.42/~aoxlabsgc/sig/		

Control de cambios

Estado	Fecha de inicio de vigencia	Revisión	Descripción del cambio realizado	Realizó	Revisó	Aprobó
Obsoleto	2019-08-23	1	Ninguno (versión original).	WFR	DPP	YELP
Obsoleto	2022-10-07	2	se actualizó según manual identidad	ODTC	APPP	DPPP
Obsoleto	2023-07-24	3	Se incluye casilla de número de muestras para control de uso del gas.	JATS	APPP	DPPP
Vigente	2023-10-23	4	Se incluyen columnas de presión de manómetro inicial y presión de manómetro final.	JATS	APPP	DPPP

INSTRUCCIONES DE LLENADO

- (1) Registre la fecha en que se abrió el termo de Argón para su uso
 - (2) Registre la fecha en que se cierra el termo y se devuelve al proveedor
 - (3) Registre la capacidad volumétrica del termo de Argón
 - (4) Registre el nombre de la empresa proveedora del Argón
 - (5) Registre el consecutivo respectivo Ej (001/2020)
 - (6) Registre el serial de identificación del termo dado por el proveedor
 - (7) Indique las iniciales del analista que realizó el seguimiento
 - (8) Indique la fecha en que se usó el Argón en ICP-OES
 - (9) Indique en las casillas Inicio y Final las horas en que se usó el Argón (formato 24H).
 - (10) Calcule y registre el tiempo de uso en horas
 - (11) Indicar porcentualmente la cantidad restante de Argón en el termo (según la lectura del manómetro del termo)
 - (12) Indicar el nivel de presión inicial (psi)
 - (13) Indicar el nivel de presión final (psi)
 - (14) Indicar el Número total de Muestras leídas
 - (15) Observaciones
 - (16) Indicar el nombre de la persona que revisó el proceso y sus resultados
 - (15) Indicar el nombre de la persona que Aprobó el proceso
 - (16) Indicar el nombre de la persona que archiva el registro
- (Nota) Recuerde tachar o cancelar los espacios en blanco no utilizados durante el llenado de este formato (en