


	Formato para el registro de datos primarios del ensayo de Color en Maltas y Cervezas	Identificación : FOR-TC-118
		Revisión: 1
	AOXLAB S.A.S	Inicio de vigencia: 2023-05-19

DOCUMENTO CONTROLADO

FOR-TC-118 Formato para el registro de datos primarios del ensayo de Color en Maltas y Cervezas

Copia controlada No. : 1

	Nombre	Puesto o función	Firma	Fecha
Elaboró:	Maria Salomé Medina Avila	Analista fisicoquímica		2023-05-19
Revisó:	Angela P. Patiño Perez	Director de Calidad		2023-05-19
Aprobó:	Dario Pardo Pardo	Director técnico		2023-05-19
Localización del documento:		http://107.190.139.42/~aoxlabsgc/sig/		

Control de cambios

Estado	Fecha de inicio de vigencia	Revisión	Descripción del cambio realizado	Realizó	Revisó	Aprobó
Vigente	2023-05-19	1	Creación (versión original).	MSMA	APPP	DPP

Documento controlado, prohibida su reproducción parcial o total sin autorización.

INSTRUCCIONES DE LLENADO

- (1) Indicar el número de consecutivo del registro, ej. 001/2015.
 - (2) Indicar el lugar físico o ruta electrónica donde se debe almacenar o coleccionar el formato una vez lleno (convertido en registro). Indicar también el nombre y/o firma/rúbrica del personal que generó el registro.
 - (3) Equipos Utilizados en el análisis
 - (4) Indicar la Fecha de ingreso de los datos.
 - (5) Hora de inicio del análisis (formato 24H).
 - (6) Hora de finalización del análisis (formato 24H).
 - (7) Indicar quien realizó el análisis
 - (8) Indicar la Identificación de la muestra.
 - (9) Indicar el factor de dilución realizado a la muestra cuando corresponda
 - (10) Indicar el valor de absorbancia leída en el equipo a 430 nm
 - (11) Indicar las observaciones correspondientes a cada muestra analizada cuando corresponda
 - (12) Indicar observaciones del análisis
 - (13) Indicar el nombre del líder de laboratorio que revisa los resultados del análisis
 - (14) Indicar la aprobación del Director Técnico
 - (15) Indicar el nombre de la persona que recibe y archiva el formato
- (Nota) Recuerde tachar o cancelar los espacios en blanco no utilizados durante el llenado de este formato (en operación) y mantenerlo siempre legible. Si requiere hacer algún cambio a un valor ya escrito (registro), colocar el nuevo valor al lado y rubricarlo con fecha sin hacer ilegible el anterior.