


aoxlab	Formato para etiquetas de identificación de equipo fuera de operación AOXLAB S.A.S	Identificación: FOR-TC-028
		Revisión: 3
		Inicio de vigencia: 2024-04-22

Formato para etiquetas de identificación de equipo fuera de operación




AOXLAB S.A.S

	Formato para etiquetas de identificación de equipo fuera de operación AOXLAB S.A.S	Identificación: FOR-TC-028
		Revisión: 3
		Inicio de vigencia: 2024-04-22

DOCUMENTO CONTROLADO


FOR-TC-028 Formato para etiquetas de identificación de equipo fuera de operación.

Copia controlada No. : 1

	Nombre	Puesto o función	Firma	Fecha
Elaboró:	Javier A. Torres Suarez			2024-04-22
Revisó:	Angela P. Patiño Pérez	Director de Calidad		2024-04-22
Aprobó:	Laura S. Guerra Foronda	Director Técnico		2024-04-22
Localización del documento:		Plataforma SGC		

Control de Cambios

Estado	Fecha de inicio de vigencia	Revisión	Descripción del cambio realizado	Realizó	Revisó	Aprobó
Obsoleto	2018/01/10	1	Ninguno (versión original).	NBR	YELP	YELP
Obsoleto	2022-04-28	2	Se ajusta al estilo establecido en el manual de identidad	DPP	YELP	YELP
Vigente	2024-04-22	3	Se agrega campo para fecha de inicio	JATS	APPP	LSGF

	Formato para etiquetas de identificación de equipo fuera de operación AOXLAB S.A.S	Identificación: FOR-TC-028
		Revisión: 3
		Inicio de vigencia: 2024-04-22

	FOR-TC-028 Formato para etiquetas de identificación de equipo fuera de operación				
⁽¹⁾ Identificación del equipo: <input style="width: 100px; height: 30px;" type="text"/>					
<table border="1" style="margin: auto;"> <tr> <td style="padding: 5px;">EQUIPO FUERA DE OPERACIÓN</td> <td style="width: 30px;"></td> </tr> <tr> <td style="padding: 5px;">EQUIPO CON RESTRICCIÓN DE USO</td> <td></td> </tr> </table>		EQUIPO FUERA DE OPERACIÓN		EQUIPO CON RESTRICCIÓN DE USO	
EQUIPO FUERA DE OPERACIÓN					
EQUIPO CON RESTRICCIÓN DE USO					
FECHA DE INICIO <input style="width: 100px; height: 20px;" type="text" value="AAAA-MM-DD"/>					
Si el equipo tiene una restricción de uso indique cuál es la restricción: <hr style="border: 0; border-top: 1px solid black; margin: 10px 0;"/> <hr style="border: 0; border-top: 1px solid black; margin: 10px 0;"/>					
⁽²⁾ Aprobó:	Ref: PROC-TC-004				

Instrucciones de llenado:

- ⁽¹⁾ Insertar la identificación del equipo (basado en el inventario).
 - ⁽²⁾ Rubrica de aprobación. Imprimir en papel adhesivo **compatible** a su tipo de impresora, recortar y pegar.
- ^(Nota) Recuerde tachar o cancelar los espacios en blanco no utilizados durante el llenado de este formato (en operación) y mantenerlo siempre legible. Si requiere hacer algún cambio a un valor ya escrito (registro), colocar el nuevo valor al lado y rubricarlo con fecha sin hacer ilegible el anterior.