


aoxlab	Formato de datos primarios de comprobaciones intermedias de equipos del Laboratorio AOXLAB S.A.S	Identificación: FOR-TC-005
		Revisión: 8
		Inicio de vigencia: 2024-09-01

Formato de comprobaciones intermedias de equipo (y/o materiales de referencia) del Laboratorio

AOXLAB S.A.S

	Formato de datos primarios de comprobaciones intermedias de equipos del Laboratorio AOXLAB S.A.S	Identificación: FOR-TC-005
		Revisión: 8
		Inicio de vigencia: 2024-09-01

DOCUMENTO CONTROLADO


FOR-TC-005 Formato de comprobaciones intermedias de equipo del Laboratorio.

Copia controlada No. : **1**


	Nombre	Puesto o función	Firma	Fecha
Elaboró:	Javier A. Torres Suarez	Líder de mantenimiento y metrología		2024-08-29
Revisó:	Angela P. Patiño Pérez	Director de Calidad		2024-08-30
Aprobó:	Jonatan Zárate Álvarez	Director técnico		2024-08-30
Localización del documento:		Plataforma SGC		

Control de Cambios

Estado	Fecha de Inicio de vigencia	Revisión	Descripción del cambio realizado	Realizó	Revisó	Aprobó
Obsoleto	2017/08/10	1	Ninguno (versión original).	MEAC	YELP	YELP
Obsoleto	2018/01/11	2	Implementar la casilla de aprobó y revisó	NBR	YELP	YELP
Obsoleto	2018/08/02	3	Se agrego la información del material de referencia como el código y el número de certificado y se adiciona la información de los criterios de aceptación de los parámetros	NBR	YELP	YELP
Obsoleto	2018-09-21	4	Se reordenó el documento. Se agregaron más columnas para el registro de parámetros	DPP	YELP	YELP
Obsoleto	2022-02-22	5	Se ajusta al estilo establecido en el manual de identidad. Se modifica el espacio para firmas	DPP	YELP	YELP
Obsoleto	2023-08-18	6	Se modifican columnas de diligenciamiento de datos primarios de verificación añadiéndole 2 filas más por medición y se añade columna de N° Medición	JATS	APPP	DPP
Obsoleto	2023-09-18	7	Se ajusta la palabra verificación por comprobación según vocabulario VIM	JATS	APPP	DPP

	<p>Formato de datos primarios de comprobaciones intermedias de equipos del Laboratorio</p> <p>AOXLAB S.A.S</p>	<p>Identificación: FOR-TC-005</p>
		<p>Revisión: 8</p>
		<p>Inicio de vigencia: 2024-09-01</p>

Vigente	2024-09-01	8	Se agrega casilla para registro de trazabilidad y casilla para registrar criterio de aceptación	JATS	APPP	JOZA
---------	------------	---	---	------	------	------


	Formato de datos primarios de comprobaciones intermedias de equipos del Laboratorio AOXLAB S.A.S	Identificación: FOR-TC-005
		Revisión: 8
		Inicio de vigencia: 2024-09-01

Formato de comprobaciones intermedias de equipos FOR-TC-005		
⁽³⁾ Almacenamiento del registro:	⁽¹⁾ Consecutivo No. :	
	⁽²⁾ Fecha de registro:	
HISTORIAL DE COMPROBACIONES INTERMEDIAS		
⁽⁴⁾ Identificación del equipo:	⁽⁵⁾ Trazabilidad:	⁽⁶⁾ Criterio de aceptación:
⁽⁷⁾ Procedimiento de comprobación utilizado: PROC-TC-005 / PROC-TC-142		

⁽⁸⁾ Fecha de comprobación	N° Medición	⁽⁹⁾ Datos primarios de la comprobación				⁽¹⁴⁾ Observaciones
		⁽¹⁰⁾ Parámetro 1	⁽¹¹⁾ Parámetro 2	⁽¹²⁾ Parámetro 3	⁽¹³⁾ Realizó	
	1					
	2					
	3					
	1					
	2					
	3					
	1					
	2					
	3					
	1					
	2					
	3					
	1					
	2					
	3					
	1					
	2					
	3					
REALIZÓ: LÍDER DE MANTENIMIENTO Y METROLOGÍA				APROBÓ DIRECTOR TÉCNICO		

Ref: PROC-TC-005 / PROC – TC-142

Instrucciones de llenado:

	Formato de datos primarios de comprobaciones intermedias de equipos del Laboratorio AOXLAB S.A.S	Identificación: FOR-TC-005
		Revisión: 8
		Inicio de vigencia: 2024-09-01

⁽¹⁾ Indicar el número de consecutivo del registro, ej. 001/2015.

⁽²⁾ Indicar la fecha que se realizó el registro.

⁽³⁾ Indicar el lugar físico o ruta electrónica donde se debe almacenar o coleccionar el formato una vez lleno (convertido en registro).

⁽⁴⁾ Indicar identificación del equipo o material de referencia a comprobar (ej. identificación interna).

⁽⁵⁾ Indicar el equipo patrón o material de referencia utilizado para la comprobación, su código interno (si tiene) y número del certificado de análisis o calibración.

⁽⁶⁾ Indicar la tolerancia o EMP establecido para la comprobación a realizar

⁽⁷⁾ Indicar el procedimiento o documento de comprobación utilizado.

⁽⁸⁾ Indicar la fecha de la comprobación realizada.

⁽⁹⁾ Consignar el nombre del parámetro verificado y los datos primarios obtenidos durante el ejercicio de comprobación.

⁽¹⁰⁾ Indicar el primer valor real o nominal a comparar con el valor medido del instrumento

⁽¹¹⁾ Indicar el segundo valor real o nominal a comparar con el valor medido del instrumento

⁽¹²⁾ Indicar el tercer valor real o nominal a comparar con el valor medido del instrumento

⁽¹³⁾ Indicar el personal que realizó la comprobación.

⁽¹⁴⁾ Registrar cualquier observación pertinente a los datos primarios obtenidos

^(Nota) Recuerde tachar o cancelar los espacios en blanco no utilizados durante el llenado de este formato (en operación) y mantenerlo siempre legible. Si requiere hacer algún cambio a un valor ya escrito (registro), colocar el nuevo valor al lado y rubricarlo con fecha sin hacer ilegible el anterior.